

Підприємство	ДЕРЖАВНЕ ПІДПРИЄМСТВО "НОВОПОКРОВСЬКИЙ КОМБІНАТ ХЛІБПРОДУКТІВ"	Дата (рік, місяць, число)	2025, грудень, 31	КОДИ
Територія	ХАРКІВСЬКА	за ЄДР	00053011	UA63140070010074147
Організаційно-правова форма господарювання	Державне підприємство	за КАТОТГ	1	140
Вид економічної діяльності	Виробництво продуктів борошномельно-круп'яної промисловості	за КВЕД		10.61
Середня кількість працівників	2 188			
Адреса, телефон	вулиця ім. В.Весіча, буд. 1, с-ще НОВОПОКРОВКА, Новопокровська, ЧУГУЇВСЬКИЙ, ХАРКІВСЬКА обл., 63523, Україна		0503028871	

Одиниця виміру: тис. грн. без десяткового знака (окрім розділу IV Звіту про фінансові результати (Звіту про сукупний дохід) (форма №2), грошові показники якого наводяться в гривнях з копійками)

Складено (зробити позначку "v" у відповідній клітинці):

за національними положеннями (стандартами) бухгалтерського обліку

v

за міжнародними стандартами фінансової звітності

Баланс (Звіт про фінансовий стан)  
на 31 грудня 2025 р.

Форма №1 Код за ДКУД 1801001

А К Т И В	Код рядка	На початок звітного періоду	На кінець звітного періоду
1	2	3	4
<b>I. Необоротні активи</b>			
Нематеріальні активи	1000	7 917	7 911
первісна вартість	1001	8 040	8 042
накопичена амортизація	1002	123	131
Незавершені капітальні інвестиції	1005	124	124
Основні засоби	1010	95 277	95 617
первісна вартість	1011	282 484	289 237
знос	1012	187 207	193 620
Інвестиційна нерухомість	1015	-	-
первісна вартість інвестиційної нерухомості	1016	-	-
знос інвестиційної нерухомості	1017	-	-
Довгострокові біологічні активи	1020	-	-
первісна вартість довгострокових біологічних активів	1021	-	-
накопичена амортизація довгострокових біологічних активів	1022	-	-
Довгострокові фінансові інвестиції:			
які обліковуються за методом участі в капіталі інших підприємств	1030	-	-
інші фінансові інвестиції	1035	-	-
Заборгованість за внесками до статутного капіталу інших підприємств	1036	-	-
Довгострокова дебіторська заборгованість	1040	-	-
Відстрочені податкові активи	1045	-	-
Гудвіл	1050	-	-
Відстрочені аквізиційні витрати	1060	-	-
Залишок коштів у централізованих страхових резервних фондах	1065	-	-
Інші необоротні активи	1090	-	-
<b>Усього за розділом I</b>	<b>1095</b>	<b>103 318</b>	<b>103 652</b>
<b>II. Оборотні активи</b>			
Запаси	1100	6 252	17 645
виробничі запаси	1101	2 427	5 648
незавершене виробництво	1102	3 611	3 935
готова продукція	1103	-	7 848
товари	1104	214	214
Поточні біологічні активи	1110	-	-
Депозити перестрахування	1115	-	-
Векселі одержані	1120	-	-
Дебіторська заборгованість за продукцію, товари, роботи, послуги	1125	437	1 784
Дебіторська заборгованість за розрахунками:			
за виданими авансами	1130	-	-
з бюджетом	1135	190	183
у тому числі з податку на прибуток	1136	26	26
Дебіторська заборгованість за розрахунками з нарахованих доходів	1140	-	-
Дебіторська заборгованість за розрахунками із внутрішніх розрахунків	1145	-	-
Інша поточна дебіторська заборгованість	1155	3 025	8 392
Поточні фінансові інвестиції	1160	-	-
Гроші та їх еквіваленти	1165	253	99
готівка	1166	39	57
рахунки в банках	1167	214	42
Витрати майбутніх періодів	1170	3	9
Частка перестраховика у страхових резервах	1180	-	-
у тому числі в:			

резервах довгострокових зобов'язань	1181	-	-
резервах збитків або резервах належних виплат	1182	-	-
резервах незароблених премій	1183	-	-
інших страхових резервах	1184	-	-
Інші оборотні активи	1190	893	412
<b>Усього за розділом II</b>	<b>1195</b>	<b>11 053</b>	<b>28 524</b>
<b>III. Необоротні активи, утримувані для продажу, та групи вибуття</b>	<b>1200</b>	-	-
<b>Баланс</b>	<b>1300</b>	<b>114 371</b>	<b>132 176</b>

Пасив	Код рядка	На початок звітної періоду	На кінець звітної періоду
1	2	3	4
<b>I. Власний капітал</b>			
Зареєстрований (пайовий) капітал	1400	40 632	40 632
Внески до незареєстрованого статутного капіталу	1401	-	-
Капітал у дооцінках	1405	84 492	83 603
Додатковий капітал	1410	950	7 102
емісійний дохід	1411	-	-
накопичені курсові різниці	1412	-	-
Резервний капітал	1415	-	-
Нерозподілений прибуток (непокритий збиток)	1420	(127 818)	(135 179)
Неоплачений капітал	1425	( - )	( - )
Видучений капітал	1430	( - )	( - )
Інші резерви	1435	-	-
<b>Усього за розділом I</b>	<b>1495</b>	<b>(1 744)</b>	<b>(3 842)</b>
<b>II. Довгострокові зобов'язання і забезпечення</b>			
Відстрочені податкові зобов'язання	1500	-	-
Пенсійні зобов'язання	1505	-	-
Довгострокові кредити банків	1510	-	-
Інші довгострокові зобов'язання	1515	865	865
Довгострокові забезпечення	1520	-	-
довгострокові забезпечення витрат персоналу	1521	-	-
Цільове фінансування	1525	-	-
благодійна допомога	1526	-	-
Страхові резерви	1530	-	-
у тому числі:	1531	-	-
резерв довгострокових зобов'язань			
резерв збитків або резерв належних виплат	1532	-	-
резерв незароблених премій	1533	-	-
інші страхові резерви	1534	-	-
Інвестиційні контракти	1535	-	-
Призовий фонд	1540	-	-
Резерв на виплату джек-поту	1545	-	-
<b>Усього за розділом II</b>	<b>1595</b>	<b>865</b>	<b>865</b>
<b>III. Поточні зобов'язання і забезпечення</b>			
Короткострокові кредити банків	1600	-	-
Векселі видані	1605	-	-
Поточна кредиторська заборгованість за:			
довгостроковими зобов'язаннями	1610	-	-
товари, роботи, послуги	1615	4 081	15 345
розрахунками з бюджетом	1620	4 315	4 541
у тому числі з податку на прибуток	1621	-	-
розрахунками зі страхування	1625	289	364
розрахунками з оплати праці	1630	1 176	1 615
Поточна кредиторська заборгованість за одержаними авансами	1635	-	-
Поточна кредиторська заборгованість за розрахунками з учасниками	1640	-	-
Поточна кредиторська заборгованість із внутрішніх розрахунків	1645	-	-
Поточна кредиторська заборгованість за страховою діяльністю	1650	-	-
Поточні забезпечення	1660	5 956	7 172
Доходи майбутніх періодів	1665	-	-
Відстрочені комісійні доходи від перестраховиків	1670	-	-
Інші поточні зобов'язання	1690	99 433	106 116
<b>Усього за розділом III</b>	<b>1695</b>	<b>115 250</b>	<b>135 153</b>
<b>IV. Зобов'язання, пов'язані з необоротними активами, утримуваними для продажу, та групами вибуття</b>	<b>1700</b>	-	-
<b>V. Чиста вартість активів недержавного пенсійного фонду</b>	<b>1800</b>	-	-
<b>Баланс</b>	<b>1900</b>	<b>114 371</b>	<b>132 176</b>

Керівник

Головний бухгалтер


Олександр  
Богдан  
Смельцова  
Наталія  
Олександрівна

Александров Богдан Александрович

Смельцова Наталья Александровна

Кодифікатор адміністративно-територіальних одиниць та територій територіальних громад.

Визначається в порядку, встановленому центральним органом виконавчої влади, що реалізує державну політику у сфері статистики.



## Квитанція

Користувач: Сапелкіна Олена Воло  
Ім'я файлу: 630140000953042S010011510000008122025.XML  
Підписи: Печатка Державна податкова служба України. "ОТРИМАНО" 43005393  
"Шлюз захисту" Шлюз Держстат 37507880

## Текст:

Квитанція №2  
Підприємство: 00953042 ДЕРЖАВНЕ ПІДПРИЄМСТВО "НОВОПОКРОВСЬКИЙ КОМБІНАТ  
ХЛІВОПРОДУКТІВ"  
Звіт: Ф1. Баланс  
За період: Рік, 2025 р.  
Звіт доставлено до Системи електронного звітування органів  
державної статистики України 11.02.2026 у 10:00:14  
Реєстраційний номер звіту:  
9003435820 (630140000953042S010011510000008122025.XML)  
Звіт відповідає формату, визначеному Держстатом України.  
Кваліфіковані електронні підписи перевірено.  
Звіт прийнято для подальшої обробки. У випадку виявлення  
помилки при здійсненні обробки даних звіту в органах  
державної статистики та (або) необхідності надання уточнень  
Вам буде повідомлено додатково.  
  
Відправник: Система  
електронного звітування органів державної статистики України

Підприємство **ДЕРЖАВНЕ ПІДПРИЄМСТВО "НОВОПОКРОВСЬКИЙ КОМБІНАТ ХЛБПРОДУКТІВ"**

Дата (рік, місяць, число)  
за ЄДРПОУ

КОДИ		
2026	01	01
00953042		

(найменування)

Звіт про фінансові результати (Звіт про сукупний дохід)


за Рік 2025 р.

**ДОКУМЕНТ ПРИЙНЯТО**

Форма № 2 Код за ДКУД **1801003**

**I. ФІНАНСОВІ РЕЗУЛЬТАТИ**

Стаття	Код рядка	За звітний період	За аналогічний період попереднього року
1	2	3	4
Чистий дохід від реалізації продукції (товарів, робіт, послуг)	2000	110 636	72 850
Чисті зароблені страхові премії	2010	-	-
<i>премії підписані, валова сума</i>	2011	-	-
<i>премії, передані у перестраховання</i>	2012	-	-
<i>зміна резерву незароблених премій, валова сума</i>	2013	-	-
<i>зміна частки перестраховиків у резерві незароблених премій</i>	2014	-	-
Собівартість реалізованої продукції (товарів, робіт, послуг)	2050	( 109 020 )	( 74 824 )
Чисті понесені збитки за страховими виплатами	2070	-	-
<b>Валовий:</b>			
прибуток	2090	1 616	-
збиток	2095	( - )	( 1 974 )
Дохід (витрати) від зміни у резервах довгострокових зобов'язань	2105	-	-
Дохід (витрати) від зміни інших страхових резервів	2110	-	-
<i>зміна інших страхових резервів, валова сума</i>	2111	-	-
<i>зміна частки перестраховиків в інших страхових резервах</i>	2112	-	-
Інші операційні доходи	2120	8 849	14 177
у тому числі:	2121	-	-
<i>дохід від зміни вартості активів, які оцінюються за справедливою вартістю</i>			
<i>дохід від первісного визнання біологічних активів і сільськогосподарської продукції</i>	2122	-	-
<i>дохід від використання коштів, вивільнених від оподаткування</i>	2123	-	-
Адміністративні витрати	2130	( 9 084 )	( 7 311 )
Витрати на збут	2150	( 1 062 )	( 265 )
Інші операційні витрати	2180	( 7 808 )	( 12 534 )
у тому числі:	2181	-	-
<i>витрати від зміни вартості активів, які оцінюються за справедливою вартістю</i>			
<i>витрати від первісного визнання біологічних активів і сільськогосподарської продукції</i>	2182	-	-
<b>Фінансовий результат від операційної діяльності:</b>			
прибуток	2190	-	-
збиток	2195	( 7 489 )	( 7 907 )
Дохід від участі в капіталі	2200	-	-
Інші фінансові доходи	2220	27	-
Інші доходи	2240	408	274
у тому числі:	2241	-	-
<i>дохід від благодійної допомоги</i>			
Фінансові витрати	2250	( - )	( - )
Витрати від участі в капіталі	2255	( - )	( - )
Інші витрати	2270	( - )	( - )
Прибуток (збиток) від впливу інфляції на монетарні статті	2275	-	-



<b>Фінансовий результат до оподаткування:</b>			
прибуток	2290	-	-
збиток	2295	( 7 054 )	( 7 633 )
Витрати (дохід) з податку на прибуток	2300	-	-
Прибуток (збиток) від припиненої діяльності після оподаткування	2305	-	-
<b>Чистий фінансовий результат:</b>			
прибуток	2350	-	-
збиток	2355	( 7 054 )	( 7 633 )

## II. СУКУПНИЙ ДОХІД

Стаття	Код рядка	За звітний період	За аналогічний період попереднього року
1	2	3	4
Дооцінка (уцінка) необоротних активів	2400	-	-
Дооцінка (уцінка) фінансових інструментів	2405	-	-
Накопичені курсові різниці	2410	-	-
Частка іншого сукупного доходу асоційованих та спільних підприємств	2415	-	-
Інший сукупний дохід	2445	-	-
<b>Інший сукупний дохід до оподаткування</b>	<b>2450</b>	-	-
Податок на прибуток, пов'язаний з іншим сукупним доходом	2455	-	-
<b>Інший сукупний дохід після оподаткування</b>	<b>2460</b>	-	-
<b>Сукупний дохід (сума рядків 2350, 2355 та 2460)</b>	<b>2465</b>	<b>(7 054)</b>	<b>(7 633)</b>

## III. ЕЛЕМЕНТИ ОПЕРАЦІЙНИХ ВИТРАТ

Назва статті	Код рядка	За звітний період	За аналогічний період попереднього року
1	2	3	4
Матеріальні затрати	2500	85 555	38 880
Витрати на оплату праці	2505	31 197	29 454
Відрахування на соціальні заходи	2510	6 762	6 235
Амортизація	2515	5 510	5 272
Інші операційні витрати	2520	6 102	9 694
<b>Разом</b>	<b>2550</b>	<b>135 126</b>	<b>89 535</b>

## IV. РОЗРАХУНОК ПОКАЗНИКІВ ПРИБУТКОВОСТІ АКЦІЙ

Назва статті	Код рядка	За звітний період	За аналогічний період попереднього року
1	2	3	4
Середньорічна кількість простих акцій	2600	-	-
Скоригована середньорічна кількість простих акцій	2605	-	-
Чистий прибуток (збиток) на одну просту акцію	2610	-	-
Скоригований чистий прибуток (збиток) на одну просту акцію	2615	-	-
Дивіденди на одну просту акцію	2650	-	-


Керівник

Головний бухгалтер

АЛЕКСАНДР  
БІЛОБОГДАН  
СМЕЛЬЦОВА  
НАТАЛІЯ  
Олександрівна  
а

Александров Богдан Олександрович

Смельцова Наталія Олександрівна



## Квитанція

Користувач: Сапелкіна Олена Воло  
Ім'я файлу: 630140000953042S010021510000009122025.XML  
Підписи: Печатка Державна податкова служба України. "ОТРИМАНО" 43005393  
"Шлюз захисту" Шлюз Держстат 37507880

### Текст:

Квитанція №2  
Підприємство: 00953042 ДЕРЖАВНЕ ПІДПРИЄМСТВО "НОВОПОКРОВСЬКИЙ КОМБІНАТ ХЛІВОПРОДУКТІВ"  
Звіт: Ф2. Звіт про фінансові результати (в тисячах)  
За період: Рік, 2025 р.  
Звіт доставлено до Системи електронного звітування органів державної статистики України 11.02.2026 у 10:00:14  
Реєстраційний номер звіту:  
9003435816 (630140000953042S010021510000009122025.XML)  
Звіт відповідає формату, визначеному Держстатом України.  
Кваліфіковані електронні підписи перевірено.  
Звіт прийнято для подальшої обробки. У випадку виявлення помилок при здійсненні обробки даних звіту в органах державної статистики та (або) необхідності надання уточнень Вам буде повідомлено додатково.  
  
Відправник: Система  
електронного звітування органів державної статистики України



**Звіт про рух грошових коштів (за прямим методом)  
за Рік 2025 р.**

Форма №3 Код за ДКУД 1801004

Стаття	Код	За звітний період	За аналогічний період попереднього року
1	2	3	4
<b>I. Рух коштів у результаті операційної діяльності</b>			
Надходження від:			
Реалізації продукції (товарів, робіт, послуг)	3000	129 746	96 309
Повернення податків і зборів	3005	-	-
у тому числі податку на додану вартість	3006	-	-
Цільового фінансування	3010	81	1 382
Надходження від отримання субсидій, дотацій	3011	-	-
Надходження авансів від покупців і замовників	3015	-	-
Надходження від повернення авансів	3020	-	131
Надходження від відсотків за залишками коштів на поточних рахунках	3025	-	-
Надходження від боржників неустойки (штрафів, пені)	3035	-	-
Надходження від операційної оренди	3040	-	-
Надходження від отримання роялті, авторських винагород	3045	-	-
Надходження від страхових премій	3050	-	-
Надходження фінансових установ від повернення позик	3055	-	-
Інші надходження	3095	9 212	4 437
Витрачання на оплату:			
Товарів (робіт, послуг)	3100	( 95 349 )	( 56 152 )
Праці	3105	( 22 837 )	( 23 642 )
Відрахувань на соціальні заходи	3110	( 6 450 )	( 6 178 )
Зобов'язань з податків і зборів	3115	( 13 842 )	( 15 360 )
Витрачання на оплату зобов'язань з податку на прибуток	3116	( - )	( 8 )
Витрачання на оплату зобов'язань з податку на додану вартість	3117	( 6 765 )	( 8 952 )
Витрачання на оплату зобов'язань з інших податків і зборів	3118	( 7 077 )	( 6 400 )
Витрачання на оплату авансів	3135	( - )	( - )
Витрачання на оплату повернення авансів	3140	( - )	( - )
Витрачання на оплату цільових внесків	3145	( - )	( - )
Витрачання на оплату зобов'язань за страховими контрактами	3150	( - )	( - )
Витрачання фінансових установ на надання позик	3155	( - )	( - )
Інші витрачання	3190	( 474 )	( 782 )
<b>Чистий рух коштів від операційної діяльності</b>	<b>3195</b>	<b>87</b>	<b>145</b>
<b>II. Рух коштів у результаті інвестиційної діяльності</b>			
Надходження від реалізації:			
фінансових інвестицій	3200	-	-
необоротних активів	3205	-	-
Надходження від отриманих:			
відсотків	3215	-	-
дивідендів	3220	-	-
Надходження від деривативів	3225	-	-
Надходження від погашення позик	3230	-	-
Надходження від вибуття дочірнього підприємства та іншої господарської одиниці	3235	-	-
Інші надходження	3250	-	-

Витрачання на придбання: фінансових інвестицій	3255	( - )	( - )
необоротних активів	3260	( 193 )	( - )
Виплати за деривативами	3270	( - )	( - )
Витрачання на надання позик	3275	( - )	( - )
Витрачання на придбання дочірнього підприємства та іншої господарської одиниці	3280	-	-
Інші платежі	3290	( 48 )	( - )
<b>Чистий рух коштів від інвестиційної діяльності</b>	<b>3295</b>	<b>-241</b>	<b>-</b>
<b>III. Рух коштів у результаті фінансової діяльності</b>			
Надходження від: Власного капіталу	3300	-	-
Отримання позик	3305	-	-
Надходження від продажу частки в дочірньому підприємстві	3310	-	-
Інші надходження	3340	-	-
Витрачання на: Викуп власних акцій	3345	( - )	( - )
Погашення позик	3350	-	-
Сплату дивідендів	3355	( - )	( - )
Витрачання на сплату відсотків	3360	( - )	( - )
Витрачання на сплату заборгованості з фінансової оренди	3365	( - )	( - )
Витрачання на придбання частки в дочірньому підприємстві	3370	-	-
Витрачання на виплати неконтрольованим часткам у дочірніх підприємствах	3375	( - )	( - )
Інші платежі	3390	( - )	( - )
<b>Чистий рух коштів від фінансової діяльності</b>	<b>3395</b>	<b>-</b>	<b>-</b>
<b>Чистий рух грошових коштів за звітний період</b>	<b>3400</b>	<b>-154</b>	<b>145</b>
Залишок коштів на початок року	3405	253	108
Вплив зміни валютних курсів на залишок коштів	3410	-	-
Залишок коштів на кінець року	3415	99	253

Керівник


**Олександр  
Смельцова**

**Александров Богдан Александрович**

Головний бухгалтер

**Наталія  
Олександрівна**

**Смельцова Наталія Олександрівна**



## Квитанція

Користувач: Сапелкіна Олена Воло  
Ім'я файлу: 630140000953042S010031110000010122025.XML  
Підписи: Печатка Державна податкова служба України. "ОТРИМАНО" 43005393  
"Шлюз захисту" Шлюз Держстат 37507880

### Текст:

Квитанція №2  
Підприємство: 00953042 ДЕРЖАВНЕ ПІДПРИЄМСТВО "НОВОПОКРОВСЬКИЙ КОМБІНАТ ХЛІВОПРОДУКТІВ"  
Звіт: Ф3. Звіт про рух грошових коштів (за прямим методом)  
За період: Рік, 2025 р.  
Звіт доставлено до Системи електронного звітування органів державної статистики України 11.02.2026 у 10:00:10  
Реєстраційний номер звіту:  
9003435787 (630140000953042S010031110000010122025.XML)  
Звіт відповідає формату, визначеному Держстатом України.  
Кваліфіковані електронні підписи перевірено.  
Звіт прийнято для подальшої обробки. У випадку виявлення помилок при здійсненні обробки даних звіту в органах державної статистики та(або) необхідності надання уточнень Вам буде повідомлено додатково.  
  
Відправник: Система  
електронного звітування органів державної статистики України

Підприємство **ДЕРЖАВНЕ ПІДПРИЄМСТВО "НОВОПОКРОВСЬКИЙ КОМБІНАТ ХЛІБОПРОДУКТІВ"**

Дата (рік, місяць, число)

за ЄДРПОУ

КОДИ		
2026	01	01
00953042		
<b>ДОКУМЕНТ ПРИЙНЯТО</b>		

(найменування)


**Звіт про власний капітал**  
за **Рік 2025** р.

Форма №4

Код за ДКУД

**1801005**

Стаття	Код рядка	Зареєстрований (пайовий) капітал	Капітал у дооцінках	Додатковий капітал	Резервний капітал	Нерозподілений прибуток (непокритий збиток)	Неоплачений капітал	Вилучений капітал	Всього
1	2	3	4	5	6	7	8	9	10
<b>Залишок на початок року</b>	<b>4000</b>	40 632	84 492	950	-	(127 818)	-	-	(1 744)
<b>Коригування:</b>									
Зміна облікової політики	4005	-	-	-	-	-	-	-	-
Виправлення помилок	4010	-	-	-	-	-	-	-	-
Інші зміни	4090	-	-	-	-	-	-	-	-
<b>Скоригований залишок на початок року</b>	<b>4095</b>	40 632	84 492	950	-	(127 818)	-	-	(1 744)
<b>Чистий прибуток (збиток) за звітний період</b>	<b>4100</b>	-	-	-	-	(7 054)	-	-	(7 054)
<b>Інший сукупний дохід за звітний період</b>	<b>4110</b>	-	-	-	-	-	-	-	-
Дооцінка (уцінка) необоротних активів	4111	-	-	-	-	-	-	-	-
Дооцінка (уцінка) фінансових інструментів	4112	-	-	-	-	-	-	-	-
Накопичені курсові різниці	4113	-	-	-	-	-	-	-	-
Частка іншого сукупного доходу асоційованих і спільних підприємств	4114	-	-	-	-	-	-	-	-
Інший сукупний дохід	4116	-	-	-	-	-	-	-	-
<b>Розподіл прибутку:</b>									
Виплати власникам (дивіденди)	4200	-	-	-	-	-	-	-	-
Спрямування прибутку до зареєстрованого капіталу	4205	-	-	-	-	-	-	-	-
Відрахування до резервного капіталу	4210	-	-	-	-	-	-	-	-
Сума чистого прибутку, належна до бюджету відповідно до законодавства	4215	-	-	-	-	-	-	-	-
Сума чистого прибутку на створення спеціальних (цільових) фондів	4220	-	-	-	-	-	-	-	-



1	2	3	4	5	6	7	8	9	10
Сума чистого прибутку на матеріальне заохочення	4225	-	-	-	-	-	-	-	-
<b>Внески учасників:</b> Внески до капіталу	4240	-	-	-	-	-	-	-	-
Погашення заборгованості з капіталу	4245	-	-	-	-	-	-	-	-
<b>Вилучення капіталу:</b> Викуп акцій (часток)	4260	-	-	-	-	-	-	-	-
Перепродаж викуплених акцій (часток)	4265	-	-	-	-	-	-	-	-
Анулювання викуплених акцій (часток)	4270	-	-	-	-	-	-	-	-
Вилучення частки в капіталі	4275	-	-	-	-	-	-	-	-
Зменшення номінальної вартості акцій	4280	-	-	-	-	-	-	-	-
Інші зміни в капіталі	4290	-	(889)	6 152	-	(307)	-	-	4 956
Придбання (продаж) неконтрольованої частки в дочірньому підприємстві	4291	-	-	-	-	-	-	-	-
<b>Разом змін у капіталі</b>	<b>4295</b>	-	(889)	6 152	-	(7 361)	-	-	(2 098)
<b>Залишок на кінець року</b>	<b>4300</b>	83 632	83 603	7 102	-	(135 179)	-	-	(3 842)

Керівник

Головний бухгалтер

Александров Богдан Александрович

Смельцова Наталия Александрівна



АЛЕКСАНДР  
БОГДАН  
ОЛЕКСАНДР  
СМЬЛЦОВА  
НАТАЛІЯ  
ОЛЕКСАНДРІВНА

## Квитанція

Користувач: Сапелкіна Олена Воло  
Ім'я файлу: 630140000953042S010401010000011122025.XML  
Підписи: Печатка Державна податкова служба України. "ОТРИМАНО" 43005393  
"Шлюз захисту" Шлюз Держстат 37507880

### Текст:

Квитанція №2  
Підприємство: 00953042 ДЕРЖАВНЕ ПІДПРИЄМСТВО "НОВОПОКРОВСЬКИЙ КОМБІНАТ  
ХЛІВОПРОДУКТІВ"  
Звіт: Ф4. Звіт про власний капітал  
За період: Рік, 2025 р.  
Звіт доставлено до Системи електронного звітування органів  
державної статистики України 11.02.2026 у 10:00:13  
Реєстраційний номер звіту:  
9003435805 (630140000953042S010401010000011122025.XML)  
Звіт відповідає формату, визначеному Держстатом України.  
Кваліфіковані електронні підписи перевірено.  
Звіт прийнято для подальшої обробки. У випадку виявлення  
помилки при здійсненні обробки даних звіту в органах  
державної статистики та (або) необхідності надання уточнень  
Вам буде повідомлено додатково.  
  
Відправник: Система  
електронного звітування органів державної статистики України

ЗАТВЕРДЖЕНО  
 Наказ Міністерства фінансів України  
 29.11.2000 № 302 (у редакції наказу Міністерства фінансів України  
 від 28.10.2003 № 602)

**ДОКУМЕНТ ПРИЙНЯТО**

Підприємство **ДЕРЖАВНЕ ПІДПРИЄМСТВО "НОВОПОКРОВСЬКИЙ КОМБІНАТ ХЛІБОПРОДУКТІВ"**  
 Територія **ХАРКІВСЬКА**  
 Орган державного управління **Фонд державного майна України**  
 Організаційно-правова форма господарювання **Державне підприємство**  
 Вид економічної діяльності **Виробництво продуктів борошномельно-круп'яної промисловості**  
 Одиниця виміру: **тис.грн.**

Дата (рік, місяць, число)  
 за ЄДРПОУ  
 за КАТОТТГ <sup>1</sup>  
 за СПОДУ  
 за КОПФГ  
 за КВЕД

Код		
2025	12	31
00953042		
UA63140070010074147		
28784		
140		
10.61		

**ПРИМІТКИ ДО РІЧНОЇ ФІНАНСОВОЇ ЗВІТНОСТІ**  
 за 2025 рік

Форма №5

Код за ДКУД

**1801008**

**I. Нематеріальні активи**

Групи нематеріальних активів	Код рядка	Залишок на початок року		Надійшло за рік	Переоцінка (дооцінка +, уцінка -)		Вибуло за рік		Нараховано амортизації за рік	Втрати від зменшення корисності за рік	Інші зміни за рік		Залишок на кінець року	
		первісна (переоцінена) вартість	накопичена амортизація		первісної (переоціненої) вартості	накопиченої амортизації	первісна (переоцінена) вартість	накопичена амортизація			первісної (переоціненої) вартості	накопиченої амортизації	первісна (переоцінена) вартість	накопичена амортизація
1	2	3	4	5	6	7	8	9	10	11	12	13	14	15
Права користування природними ресурсами	010	-	-	-	-	-	-	-	-	-	-	-	-	-
Права користування майном	020	7906	-	-	-	-	-	-	-	-	-	-	7906	-
Права на комерційні позначення	030	-	-	-	-	-	-	-	-	-	-	-	-	-
Права на об'єкти промислової власності	040	-	-	-	-	-	-	-	-	-	-	-	-	-
Авторське право та суміжні з ним права	050	-	-	-	-	-	-	-	-	-	-	-	-	-
	060	-	-	-	-	-	-	-	-	-	-	-	-	-
Інші нематеріальні активи	070	134	123	2	-	-	-	-	8	-	-	-	136	131
Разом	080	8040	123	2	-	-	-	-	8	-	-	-	8042	131
Гудвіл	090	-	-	-	-	-	-	-	-	-	-	-	-	-

3 рядка 080 графа 14 вартість нематеріальних активів, щодо яких існує обмеження права власності

(081) - \_\_\_\_\_

вартість оформлених у заставу нематеріальних активів

(082) - \_\_\_\_\_

вартість створених підприємством нематеріальних активів

(083) - \_\_\_\_\_

3 рядка 080 графа 5 вартість нематеріальних активів, отриманих за рахунок цільових асигнувань

(084) - \_\_\_\_\_

3 рядка 080 графа 15 накопичена амортизація нематеріальних активів, щодо яких існує обмеження права власності

(085) - \_\_\_\_\_

1 Кодифікатор адміністративно-територіальних одиниць та територій територіальних громад

## II. Основні засоби

Групи основних засобів	Код рядка	Залишок на початок року		Надійшло за рік	Переоцінка (дооцінка +, уцінка -)		Вибуло за рік		Нараховано амортизації за рік	Втрати від зменшення корисності	Інші зміни за рік		Залишок на кінець року		у тому числі			
		первісна (переоцінена) вартість	знос		первісної (переоціненої) вартості	зносу	первісна (переоцінена) вартість	знос			первісної (переоціненої) вартості	зносу	первісна (переоцінена) вартість	знос	одержані за фінансовою орендою		передані в операційну оренду	
															первісна (переоцінена) вартість	знос	первісна (переоцінена) вартість	знос
1	2	3	4	5	6	7	8	9	10	11	12	13	14	15	16	17	18	19
Земельні ділянки	100	-	-	-	-	-	-	-	-	-	-	-	-	-	-	-	-	-
Інвестиційна нерухомість	105	-	-	-	-	-	-	-	-	-	-	-	-	-	-	-	-	-
Капітальні витрати на поліпшення земель	110	-	-	-	-	-	-	-	-	-	-	-	-	-	-	-	-	-
Будинки, споруди та передавальні пристрої	120	155792	98950	4767	-	-	-	-	2640	-	-	-	160559	101590	-	-	-	-
Машини та обладнання	130	99882	64703	1854	-	-	-	-	2007	-	-	956	101736	67666	-	-	-	-
Транспортні засоби	140	22991	20075	-	-	-	-	-	542	-	-	-	22991	20617	-	-	-	-
Інструменти, прилади, інвентар (меблі)	150	1852	1521	-	-	-	-	-	135	-	-	-	1852	1656	-	-	-	-
Тварини	160	-	-	-	-	-	-	-	-	-	-	-	-	-	-	-	-	-
Багаторічні насадження	170	-	-	-	-	-	-	-	-	-	-	-	-	-	-	-	-	-
Інші основні засоби	180	82	73	-	-	-	-	-	1	-	-	-	82	74	-	-	-	-
Бібліотечні фонди	190	-	-	-	-	-	-	-	-	-	-	-	-	-	-	-	-	-
Малоцінні необоротні матеріальні активи	200	1885	1885	177	-	-	45	45	177	-	-	-	2017	2017	-	-	-	-
Тимчасові (нетитульні) споруди	210	-	-	-	-	-	-	-	-	-	-	-	-	-	-	-	-	-
Природні ресурси	220	-	-	-	-	-	-	-	-	-	-	-	-	-	-	-	-	-
Інвентарна тара	230	-	-	-	-	-	-	-	-	-	-	-	-	-	-	-	-	-
Предмети прокату	240	-	-	-	-	-	-	-	-	-	-	-	-	-	-	-	-	-
Інші необоротні матеріальні активи	250	-	-	-	-	-	-	-	-	-	-	-	-	-	-	-	-	-
<b>Разом</b>	<b>260</b>	<b>282484</b>	<b>187207</b>	<b>6798</b>	<b>-</b>	<b>-</b>	<b>45</b>	<b>45</b>	<b>5502</b>	<b>-</b>	<b>-</b>	<b>956</b>	<b>289237</b>	<b>193620</b>	<b>-</b>	<b>-</b>	<b>-</b>	<b>-</b>

З рядка 260 графа 14	вартість основних засобів, щодо яких існують передбачені чинним законодавством обмеження права власності	<b>(261)</b>	-
	вартість оформлених у заставу основних засобів	<b>(262)</b>	-
	залишкова вартість основних засобів, що тимчасово не використовуються (консервація, реконструкція тощо)	<b>(263)</b>	-
	первісна (переоцінена) вартість повністю амортизованих основних засобів	<b>(264)</b>	<b>46343</b>
	основні засоби орендованих єдиних (цілісних) майнових комплексів	<b>(2641)</b>	-
З рядка 260 графа 8	вартість основних засобів, призначених для продажу	<b>(265)</b>	-
	залишкова вартість основних засобів, утрачених унаслідок надзвичайних подій	<b>(2651)</b>	-
З рядка 260 графа 5	вартість основних засобів, придбаних за рахунок цільового фінансування	<b>(266)</b>	-
	Вартість основних засобів, що взяті в операційну оренду	<b>(267)</b>	-
З рядка 260 графа 15	знос основних засобів, щодо яких існують обмеження права власності	<b>(268)</b>	-
З рядка 105 графа 14	вартість інвестиційної нерухомості, оціненої за справедливою вартістю	<b>(269)</b>	-

### III. Капітальні інвестиції

Найменування показника	Код рядка	За рік	На кінець року
1	2	3	4
Капітальне будівництво	280	-	-
Придбання (виготовлення) основних засобів	290	6621	-
Придбання (виготовлення) інших необоротних матеріальних активів	300	177	124
Придбання (створення) нематеріальних активів	310	2	-
Придбання (вирощування) довгострокових біологічних активів	320	-	-
Інші	330	-	-
<b>Разом</b>	<b>340</b>	<b>6800</b>	<b>124</b>

З рядка 340 графа 3 капітальні інвестиції в інвестиційну нерухомість

(341)

- \_\_\_\_\_

фінансові витрати, включені до капітальних інвестицій

(342)

- \_\_\_\_\_

### IV. Фінансові інвестиції

Найменування показника	Код рядка	За рік	На кінець року	
			довгострокові	поточні
1	2	3	4	5
<b>А. Фінансові інвестиції за методом участі в капіталі в:</b>				
асоційовані підприємства	350	-	-	-
дочірні підприємства	360	-	-	-
спільну діяльність	370	-	-	-
<b>Б. Інші фінансові інвестиції в:</b>				
частки і паї у статутному капіталі інших підприємств	380	-	-	-
акції	390	-	-	-
облігації	400	-	-	-
інші	410	-	-	-
<b>Разом (розд.А + розд.Б)</b>	<b>420</b>	<b>-</b>	<b>-</b>	<b>-</b>

З рядка 1035 гр. 4 Балансу (Звіту про фінансовий стан)

Інші довгострокові фінансові інвестиції відображені:

за собівартістю

(421)

- \_\_\_\_\_

за справедливою вартістю

(422)

- \_\_\_\_\_

за амортизованою собівартістю

(423)

- \_\_\_\_\_

З рядка 1160 гр. 4 Балансу (Звіту про фінансовий стан)

Поточні фінансові інвестиції відображені:

за собівартістю

(424)

- \_\_\_\_\_

за справедливою вартістю

(425)

- \_\_\_\_\_

за амортизованою собівартістю

(426)

- \_\_\_\_\_

## V. Доходи і витрати

Найменування показника	Код рядка	Доходи	Витрати
1	2	3	4
<b>А. Інші операційні доходи і витрати</b>			
Операційна оренда активів	440	188	-
Операційна курсова різниця	450	2459	1763
Реалізація інших оборотних активів	460	34	20
Штрафи, пені, неустойки	470	-	4
Утримання об'єктів житлово-комунального і соціально-культурного призначення	480	3262	3199
Інші операційні доходи і витрати	490	2906	2822
у тому числі: відрахування до резерву сумнівних боргів	491	X	2459
непродуктивні витрати і втрати	492	X	-
<b>Б. Доходи і витрати від участі в капіталі за інвестиціями в:</b>			
асоційовані підприємства	500	-	-
дочірні підприємства	510	-	-
спільну діяльність	520	-	-
<b>В. Інші фінансові доходи і витрати</b>			
Дивіденди	530	-	X
Проценти	540	X	-
Фінансова оренда активів	550	-	-
Інші фінансові доходи і витрати	560	27	-
<b>Г. Інші доходи і витрати</b>			
Реалізація фінансових інвестицій	570	-	-
Доходи від об'єднання підприємств	580	-	-
Результат оцінки корисності	590	-	-
Неопераційна курсова різниця	600	-	-
Безоплатно одержані активи	610	408	X
Списання необоротних активів	620	X	-
Інші доходи і витрати	630	-	-

Товарообмінні (бартерні) операції з продукцією (товарами, роботами, послугами)

(631)    - \_\_\_\_\_

Частка доходу від реалізації продукції (товарів, робіт, послуг ) за товарообмінними (бартерними) контрактами з пов'язаними сторонами

(632)    - \_\_\_\_\_ %

З рядків 540-560 графа 4 фінансові витрати, уключені до собівартості активів

(633)    - \_\_\_\_\_

## VI. Грошові кошти

Найменування показника	Код рядка	На кінець року
1	2	3
Готівка	640	57
Поточний рахунок у банку	650	42
Інші рахунки в банку (акредитиви, чекові книжки)	660	-
Грошові кошти в дорозі	670	-
Еквіваленти грошових коштів	680	-
<b>Разом</b>	<b>690</b>	99

З рядка 1090 гр. 4 Балансу (Звіту про фінансовий стан) Грошові кошти, використання яких обмежено (691) - \_\_\_\_\_

## VII. Забезпечення і резерви

Види забезпечень і резервів	Код рядка	Залишок на початок року	Збільшення за звіт. рік		Використано у звітному році	Сторновано невикористану суму у звітному році	Сума очікуваного відшкодування витрат іншою стороною, що врахована при оцінці забезпечення	Залишок на кінець року
			нараховано (створено)	додаткові відрахування				
1	2	3	4	5	6	7	8	9
Забезпечення на виплату відпусток працівникам	710	5956	3673	-	2457	-	7172	7172
Забезпечення наступних витрат на додаткове пенсійне забезпечення	720	-	-	-	-	-	-	-
Забезпечення наступних витрат на виконання гарантійних зобов'язань	730	-	-	-	-	-	-	-
Забезпечення наступних витрат на реструктуризацію	740	-	-	-	-	-	-	-
Забезпечення наступних витрат на виконання зобов'язань щодо обтяжливих контрактів	750	-	-	-	-	-	-	-
	760	-	-	-	-	-	-	-
	770	-	-	-	-	-	-	-
Резерв сумнівних боргів	775	84300	2459	-	-	3394	-	83365
<b>Разом</b>	<b>780</b>	90256	6132	-	2457	3394	7172	90537

### VIII. Запаси

Найменування показника	Код рядка	Балансова вартість на кінець року	Переоцінка за рік	
			збільшення чистої вартості реалізації *	уцінка
<b>1</b>	<b>2</b>	<b>3</b>	<b>4</b>	<b>5</b>
Сировина і матеріали	<b>800</b>	3741	-	-
Купівельні напівфабрикати та комплектуючі вироби	<b>810</b>	-	-	-
Паливо	<b>820</b>	131	-	-
Тара і тарні матеріали	<b>830</b>	232	-	-
Будівельні матеріали	<b>840</b>	192	-	-
Запасні частини	<b>850</b>	1335	-	-
Матеріали сільськогосподарського призначення	<b>860</b>	-	-	-
Поточні біологічні активи	<b>870</b>	-	-	-
Малоцінні та швидкозношувані предмети	<b>880</b>	17	-	-
Незавершене виробництво	<b>890</b>	3935	-	-
Готова продукція	<b>900</b>	7848	-	-
Товари	<b>910</b>	214	-	-
<b>Разом</b>	<b>920</b>	17645	-	-

З рядка 920 графа 3 Балансова вартість запасів:

відображених за чистою вартістю реалізації

**(921)** - \_\_\_\_\_

переданих у переробку

**(922)** - \_\_\_\_\_

оформлених в заставу

**(923)** - \_\_\_\_\_

переданих на комісію

**(924)** - \_\_\_\_\_

Активи на відповідальному зберіганні (позабалансовий рахунок 02)

**(925)** - \_\_\_\_\_

З рядка 1200 графа 4 Балансу (Звіту про фінансовий стан) запаси, призначені для продажу

**(926)** - \_\_\_\_\_

\* визначається за п. 28 Національного положення (стандарту) бухгалтерського обліку 9 "Запаси".

### IX. Дебіторська заборгованість

Найменування показника	Код рядка	Всього на кінець року	у т.ч. за строками непогашення		
			до 12 місяців	від 12 до 18 місяців	від 18 до 36 місяців
1	2	3	4	5	6
Дебіторська заборгованість за товари, роботи, послуги	940	1784	108	-	85292
Інша поточна дебіторська заборгованість	950	8392	582	291	41

Списано у звітному році безнадійної дебіторської заборгованості  
Із рядків 940 і 950 графа 3 заборгованість з пов'язаними сторонами

(951) - \_\_\_\_\_  
(952) - \_\_\_\_\_

### X. Нестачі і втрати від псування цінностей

Найменування показника	Код рядка	Сума
1	2	3
Виявлено (списано) за рік нестач і втрат	960	-
Визнано заборгованістю винних осіб у звітному році	970	-
Сума нестач і втрат, остаточне рішення щодо винуватців, за якими на кінець року не прийнято (позабалансовий рахунок 072)	980	-

### XI. Будівельні контракти

Найменування показника	Код рядка	Сума
1	2	3
Дохід за будівельними контрактами за звітний рік	1110	-
Заборгованість на кінець звітного року:		
валова замовників	1120	-
валова замовникам	1130	-
з авансів отриманих	1140	-
Сума затриманих коштів на кінець року	1150	-
Вартість виконаних субпідрядниками робіт за незавершеними будівельними контрактами	1160	-

## ХІІ. Податок на прибуток

Найменування показника	Код рядка	Сума
1	2	3
Поточний податок на прибуток	1210	-
Відстрочені податкові активи: на початок звітного року	1220	-
на кінець звітного року	1225	-
Відстрочені податкові зобов'язання: на початок звітного року	1230	-
на кінець звітного року	1235	-
Включено до Звіту про фінансові результати - усього	1240	-
у тому числі:		
поточний податок на прибуток	1241	-
зменшення (збільшення) відстрочених податкових активів	1242	-
збільшення (зменшення) відстрочених податкових зобов'язань	1243	-
Відображено у складі власного капіталу - усього	1250	-
у тому числі:		
поточний податок на прибуток	1251	-
зменшення (збільшення) відстрочених податкових активів	1252	-
збільшення (зменшення) відстрочених податкових зобов'язань	1253	-

## ХІІІ. Використання амортизаційних відрахувань

Найменування показника	Код рядка	Сума
1	2	3
Нараховано за звітний рік	1300	5510
Використано за рік - усього	1310	-
в тому числі на:		
будівництво об'єктів	1311	-
придбання (виготовлення) та поліпшення основних засобів	1312	-
з них машини та обладнання	1313	-
придбання (створення) нематеріальних активів	1314	-
погашення отриманих на капітальні інвестиції позик	1315	-
	1316	-
	1317	-

#### XIV. Біологічні активи

Групи біологічних активів	Код рядка	Обліковуються за первісною вартістю										Облікуються за справедливою вартістю				
		залишок на початок року		надійшло за рік	вибуло за рік		нараховано амортизації за рік	втрати від зменшення корисності	вигоди від відновлення корисності	залишок на кінець року		залишок на початок року	надійшло за рік	зміни вартості за рік	вибуло за рік	залишок на кінець року
		первісна вартість	накопичена амортизація		первісна вартість	накопичена амортизація				первісна вартість	накопичена амортизація					
		1	2	3	4	5	6	7	8	9	10	11	12	13	14	15
<b>Довгострокові біологічні активи – усього</b>																
в тому числі:	1410	-	-	-	-	-	-	-	-	-	-	-	-	-	-	-
робоча худоба	1411	-	-	-	-	-	-	-	-	-	-	-	-	-	-	-
продуктивна худоба	1412	-	-	-	-	-	-	-	-	-	-	-	-	-	-	-
багаторічні насадження	1413	-	-	-	-	-	-	-	-	-	-	-	-	-	-	-
	1414	-	-	-	-	-	-	-	-	-	-	-	-	-	-	-
інші довгострокові біологічні активи	1415	-	-	-	-	-	-	-	-	-	-	-	-	-	-	-
<b>Поточні біологічні активи – усього</b>																
в тому числі:	1420	-	x	-	-	x	x	-	-	-	x	-	-	-	-	-
тварини на вирощуванні та відгодівлі	1421	-	x	-	-	x	x	-	-	-	x	-	-	-	-	-
біологічні активи в стані біологічних перетворень (крім тварин на вирощуванні та відгодівлі)	1422	-	x	-	-	x	x	-	-	-	x	-	-	-	-	-
	1423	-	x	-	-	x	x	-	-	-	x	-	-	-	-	-
інші поточні біологічні активи	1424	-	x	-	-	x	x	-	-	-	x	-	-	-	-	-
Разом	1430	-	-	-	-	-	-	-	-	-	-	-	-	-	-	-

3 рядка 1430 графа 5 і графа 14 вартість біологічних активів, придбаних за рахунок цільового фінансування

**(1431)** - \_\_\_\_\_

3 рядка 1430 графа 6 і графа 16 залишкова вартість довгострокових біологічних активів, первісна вартість поточних біологічних активів і справедлива вартість біологічних активів, утрачених унаслідок надзвичайних подій

**(1432)** - \_\_\_\_\_

3 рядка 1430 графа 11 і графа 17 балансова вартість біологічних активів, щодо яких існують передбачені законодавством обмеження права власності

**(1433)** - \_\_\_\_\_

**XV. Фінансові результати від первісного визнання та реалізації сільськогосподарської продукції та додаткових біологічних активів**

Найменування показника	Код рядка	Вартість первісного визнання	Витрати, пов'язані з біологічними перетвореннями	Результат від первісного визнання		Уцінка	Виручка від реалізації	Собівартість реалізації	Фінансовий результат (прибуток +, збиток -) від	
				дохід	витрати				реалізації	первісного визнання та реалізації
1	2	3	4	5	6	7	8	9	10	11
<b>Продукція та додаткові біологічні активи рослинництва - усього</b>	1500	-	( - )	-	( - )	-	-	( - )	-	-
у тому числі:										
зернові і зернобобові	1510	-	( - )	-	( - )	-	-	( - )	-	-
з них:										
пшениця	1511	-	( - )	-	( - )	-	-	( - )	-	-
соя	1512	-	( - )	-	( - )	-	-	( - )	-	-
соняшник	1513	-	( - )	-	( - )	-	-	( - )	-	-
ріпак	1514	-	( - )	-	( - )	-	-	( - )	-	-
цукрові буряки (фабричні)	1515	-	( - )	-	( - )	-	-	( - )	-	-
картопля	1516	-	( - )	-	( - )	-	-	( - )	-	-
плоди (зерняткові, кісточкові)	1517	-	( - )	-	( - )	-	-	( - )	-	-
інша продукція рослинництва	1518	-	( - )	-	( - )	-	-	( - )	-	-
додаткові біологічні активи рослинництва	1519	-	( - )	-	( - )	-	-	( - )	-	-
<b>Продукція та додаткові біологічні активи тваринництва - усього</b>	1520	-	( - )	-	( - )	-	-	( - )	-	-
у тому числі:										
приріст живої маси – усього	1530	-	( - )	-	( - )	-	-	( - )	-	-
з нього:										
великої рогатої худоби	1531	-	( - )	-	( - )	-	-	( - )	-	-
свиней	1532	-	( - )	-	( - )	-	-	( - )	-	-
молоко	1533	-	( - )	-	( - )	-	-	( - )	-	-
вовна	1534	-	( - )	-	( - )	-	-	( - )	-	-
яйця	1535	-	( - )	-	( - )	-	-	( - )	-	-
інша продукція тваринництва	1536	-	( - )	-	( - )	-	-	( - )	-	-
додаткові біологічні активи тваринництва	1537	-	( - )	-	( - )	-	-	( - )	-	-
продукція рибицтва	1538	-	( - )	-	( - )	-	-	( - )	-	-
	1539	-	( - )	-	( - )	-	-	( - )	-	-
<b>Сільськогосподарська продукція та додаткові біологічні активи - разом</b>	1540	-	( - )	-	( - )	-	-	( - )	-	-

Керівник

Александров Богдан Александрович

Головний бухгалтер

Смельцова Наталія Олександрівна



ЕП  
1540  
АЛЕКСАНДР  
БЕГУН  
Смельцова  
Наталія  
Олександрівна  
а

## Квитанція

Користувач: Сапелкіна Олена Воло  
Ім'я файлу: 630140000953042S010500910000012122025.XML  
Підписи: Печатка Державна податкова служба України. "ОТРИМАНО" 43005393  
"Шлюз захисту" Шлюз Держстат 37507880

### Текст:

Квитанція №2 (прийнято з зауваженнями)  
Підприємство: 00953042 ДЕРЖАВНЕ ПІДПРИЄМСТВО "НОВОПОКРОВСЬКИЙ КОМБІНАТ ХЛІВОПРОДУКТІВ"  
Звіт: Ф5. Примітки до річної звітності  
За період: Рік, 2025 р.  
Звіт доставлено до Системи електронного звітування органів державної статистики України 11.02.2026 у 10:00:10  
Реєстраційний номер звіту:  
9003435788 (630140000953042S010500910000012122025.XML)  
Звіт відповідає формату, визначеному Держстатом України.  
Кваліфіковані електронні підписи перевірено.  
Звіт прийнято для подальшої обробки. У випадку виявлення помилок при здійсненні обробки даних звіту в органах державної статистики та(або) необхідності надання уточнень Вам буде повідомлено додатково.

### Попередження:

Розд.І. Якщо заповнена хоча б одна з граф ряд. 020, то повинна бути заповнена гр.14 та/або гр.15 .

Відправник: Система електронного звітування органів державної статистики України